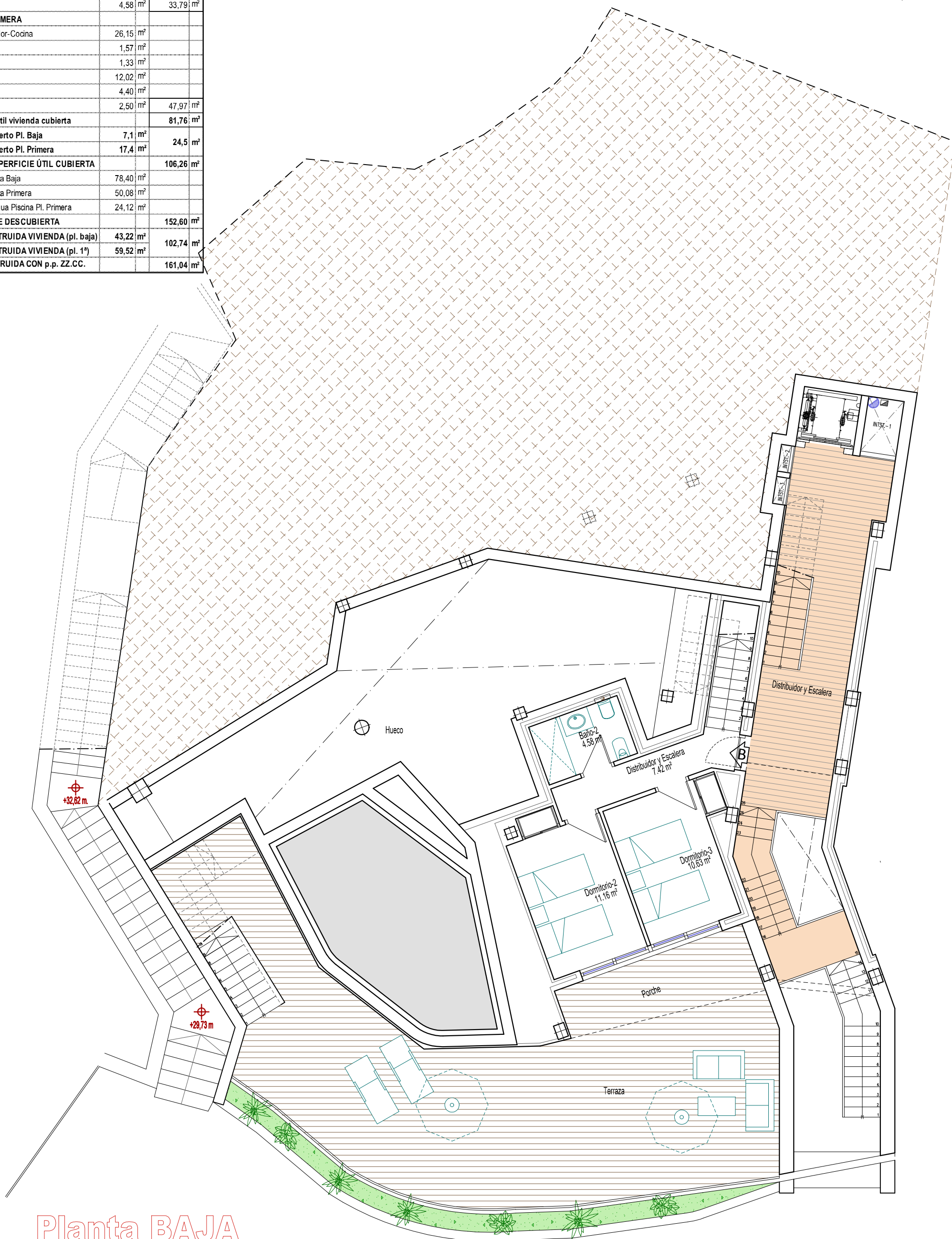
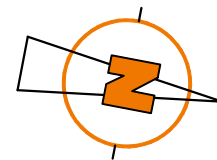


VIVIENDA B (Dúplex)  
Superficies

| PLANTA BAJA                                |              |                      |                             |
|--|--------------|----------------------|-----------------------------|
| Distribuidor y escalera                    | 7,42         | m <sup>2</sup>       |                             |
| Dormitorio-2                               | 11,16        | m <sup>2</sup>       |                             |
| Dormitorio-3                               | 10,63        | m <sup>2</sup>       |                             |
| Baño-2                                     | 4,58         | m <sup>2</sup>       | 33,79 m <sup>2</sup>        |
| PLANTA PRIMERA                             |              |                      |                             |
| Salón-Comedor-Cocina                       | 26,15        | m <sup>2</sup>       |                             |
| Escalera                                   | 1,57         | m <sup>2</sup>       |                             |
| Distribuidor                               | 1,33         | m <sup>2</sup>       |                             |
| Dormitorio-1                               | 12,02        | m <sup>2</sup>       |                             |
| Baño-1                                     | 4,40         | m <sup>2</sup>       |                             |
| Aseo                                       | 2,50         | m <sup>2</sup>       | 47,97 m <sup>2</sup>        |
| <b>Superficie útil vivienda cubierta</b>   |              |                      | <b>81,76 m<sup>2</sup></b>  |
| Porche cubierto Pl. Baja                   | 7,1          | m <sup>2</sup>       | 24,5 m <sup>2</sup>         |
| Porche cubierto Pl. Primera                | 17,4         | m <sup>2</sup>       |                             |
| <b>TOTAL SUPERFICIE ÚTIL CUBIERTA</b>      |              |                      | <b>106,26 m<sup>2</sup></b> |
| Terraza Planta Baja                        | 78,40        | m <sup>2</sup>       |                             |
| Terraza Planta Primera                     | 50,08        | m <sup>2</sup>       |                             |
| Lamina de Agua Piscina Pl. Primera         | 24,12        | m <sup>2</sup>       |                             |
| <b>SUPERFICIE DESCUBIERTA</b>              |              |                      | <b>152,60 m<sup>2</sup></b> |
| <b>SUP. CONSTRUIDA VIVIENDA (pl. baja)</b> | <b>43,22</b> | <b>m<sup>2</sup></b> | <b>102,74 m<sup>2</sup></b> |
| <b>SUP. CONSTRUIDA VIVIENDA (pl. 1ª)</b>   | <b>59,52</b> | <b>m<sup>2</sup></b> |                             |
| <b>SUP.CONSTRUIDA CON p.p. ZZ.CC.</b>      |              |                      | <b>161,04 m<sup>2</sup></b> |




Planta BAJA

Vivienda-B, Plata Baja dúplex

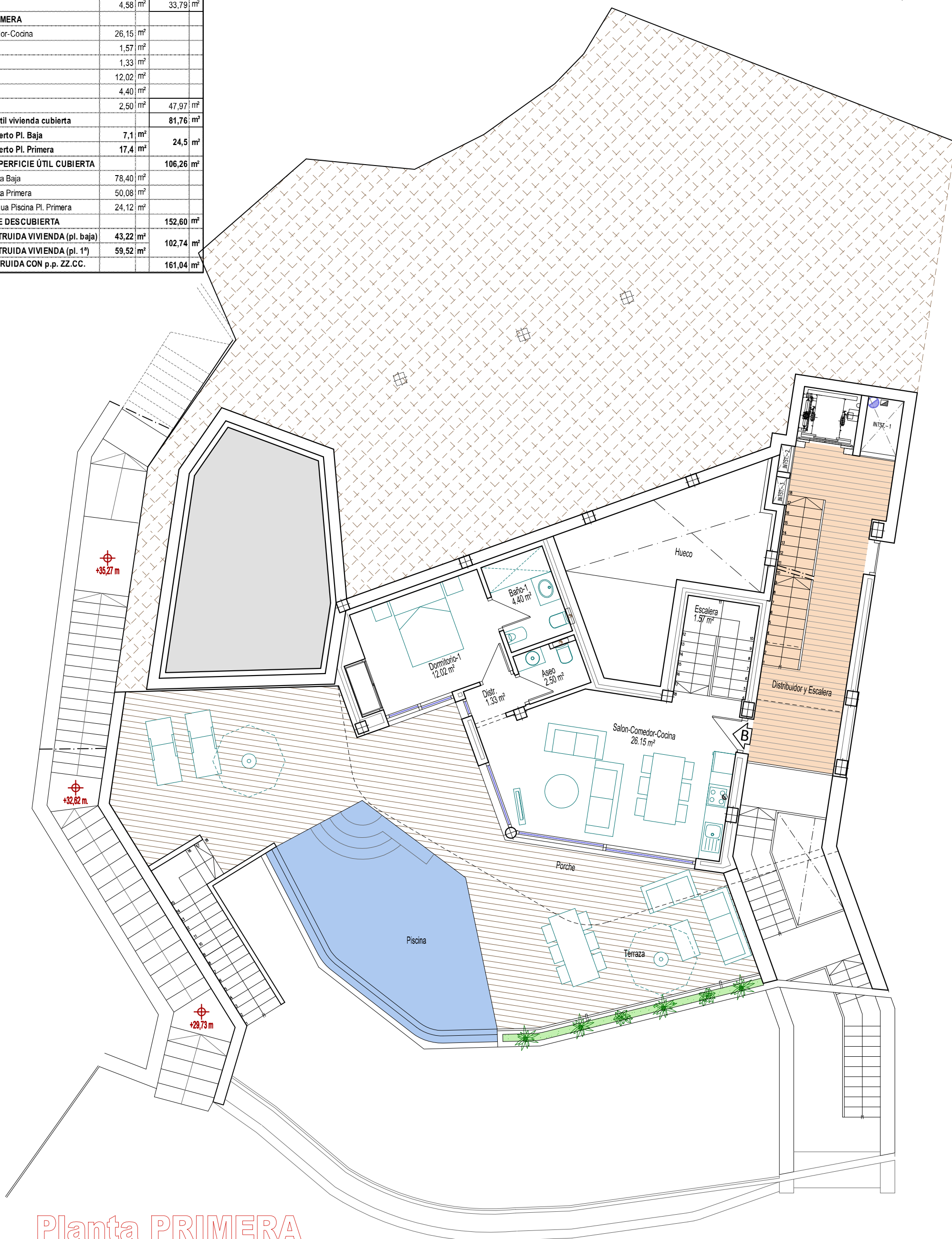
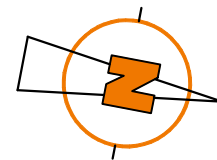
calle OVIEDO, 44

Escala: 1/100



VIVIENDA B (Dúplex)  
Superficies

| PLANTA BAJA                                |              |                      |                             |
|--|--------------|----------------------|-----------------------------|
| Distribuidor y escalera                    | 7,42         | m <sup>2</sup>       |                             |
| Dormitorio-2                               | 11,16        | m <sup>2</sup>       |                             |
| Dormitorio-3                               | 10,63        | m <sup>2</sup>       |                             |
| Baño-2                                     | 4,58         | m <sup>2</sup>       | 33,79 m <sup>2</sup>        |
| PLANTA PRIMERA                             |              |                      |                             |
| Salón-Comedor-Cocina                       | 26,15        | m <sup>2</sup>       |                             |
| Escalera                                   | 1,57         | m <sup>2</sup>       |                             |
| Distribuidor                               | 1,33         | m <sup>2</sup>       |                             |
| Dormitorio-1                               | 12,02        | m <sup>2</sup>       |                             |
| Baño-1                                     | 4,40         | m <sup>2</sup>       |                             |
| Aseo                                       | 2,50         | m <sup>2</sup>       | 47,97 m <sup>2</sup>        |
| <b>Superficie útil vivienda cubierta</b>   |              |                      | <b>81,76 m<sup>2</sup></b>  |
| Porche cubierto Pl. Baja                   | 7,1          | m <sup>2</sup>       | 24,5 m <sup>2</sup>         |
| Porche cubierto Pl. Primera                | 17,4         | m <sup>2</sup>       |                             |
| <b>TOTAL SUPERFICIE ÚTIL CUBIERTA</b>      |              |                      | <b>106,26 m<sup>2</sup></b> |
| Terraza Planta Baja                        | 78,40        | m <sup>2</sup>       |                             |
| Terraza Planta Primera                     | 50,08        | m <sup>2</sup>       |                             |
| Lamina de Agua Piscina Pl. Primera         | 24,12        | m <sup>2</sup>       |                             |
| <b>SUPERFICIE DESCUBIERTA</b>              |              |                      | <b>152,60 m<sup>2</sup></b> |
| <b>SUP. CONSTRUIDA VIVIENDA (pl. baja)</b> | <b>43,22</b> | <b>m<sup>2</sup></b> | <b>102,74 m<sup>2</sup></b> |
| <b>SUP. CONSTRUIDA VIVIENDA (pl. 1ª)</b>   | <b>59,52</b> | <b>m<sup>2</sup></b> |                             |
| <b>SUP.CONSTRUIDA CON p.p. ZZ.CC.</b>      |              |                      | <b>161,04 m<sup>2</sup></b> |




Planta PRIMERA

Vivienda-B, Plata Alta dúplex

calle OVIEDO, 44

Escala: 1/100



INVEST LUXURY  
MEDITERRANEO, SL

3 VIVIENDAS CON GARAJE  
CALLE OVIEDO, 44 - BENIDORM

GHS L  
ARQUITECTOS